8600 Серия - миниатюрные переключатели

10A 250VAC

- Клавишные мини-переключатели
- Номинальный ток до 16A 250Vac
- Высокий пусковой ток
- Одно- и двухполюсные варианты
- Вариант с индикатором
- Двух и трехпозиционные
- Установочные размеры:
  однополюсные - 19.3x12.9
  двухполюсные - 19.3x21.9

10(4)A 250Vac T90 (кроме отмеченных ниже)

UL CSA Номинальный ток см. ниже
UL 65°C, E45221,CSA LR10990

In house test — Пусковой ток 25A в соответствии с EN61058-1 и 10A 28Vdc

RoHS — Соответствие RoHS

3мм контактный зазор, кроме вариантов, отмеченных µ.
Технические данные на стр. 4 & 5 (выключатели), стр. 6 (индикаторы).

H 8563 V B - - -

ИСПОЛНЕНИЕ ВЫВОДОВ | СХЕМА ПЕРЕКЛЮЧЕНИЯ | КЛАВИША | КОРПУС | НАДПИСЬ,ЦВЕТ И Т.Д.

ИСПОЛНЕНИЕ ВЫВОДОВ

H

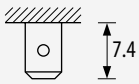

4.8 x 0.8

T

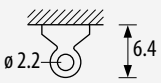

3.5 x 0.8
Для пайки

X

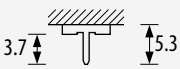

Контакт для
печатного монтажа
0.8 Sq

Y

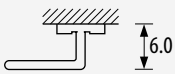

Загнутый контакт для
печатного монтажа
1.3 x 0.8

Двухполюсные переключатели с X терминалами поставляются без изоляционной перегородки между терминалами

СХЕМА ПЕРЕКЛЮЧЕНИЯ

В зависимости от функции выключателя сертификационные значки различны	Контакты выключателя будут замкнуты при нажатии на клавишу над контактом 3	
ON - OFF	**8600** 10(4)A 16A 250V,10A 277V ½HP277V,¼HP 125V	**8650** 10(4)A 10A 277V ½HP277V,¼HP 125V
ON - OFF (без фиксации ON)	**8601** 6(1)A 16A 250V,6A 277V	**8651** 6(1)A 6A 277V
ON - OFF (без фиксации OFF)	**8602** 10A 16A 250V,10A 277V	**8652** 10(4)A 6A 277V
ON - OFF Индикатор	**N/A**	**8653** 10(4)A 6A 277V
ON - ON	**8610** 6(1)A 10A 277V ½HP277V,¼HP 125V	**8660** 6(1)A 10A 277V,1/2HP 277V ½HP277V,¼HP 125V
ON - OFF (без фиксации 1 сторона)	**8611** 6A 277V	**8661** 6A 277V
ON - OFF - ON	**8620 µ** см. стр. 16	**8670 µ** см. стр. 16
Индикатор	**8630**	

КЛАВИША

V Закругленная

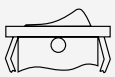

V Закругленная, с индикатором

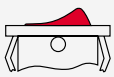

D Рычаг
Без индикатора
(для однополюсного переключателя)

F Плоская
С индикатором
(для однополюсного переключателя)



H8600VB ---
T8600VB ---

H8600VB ---
T8600VB ---

H8630FB ---
T8630FB ---

H8650VB ---
T8650VB ---

H8660VB ---
T8660VB ---

H8653VB ---
T8653VB ---

КОРПУС

B Однополюсный

Вырез в панели

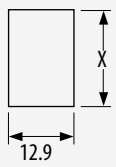

Фланец

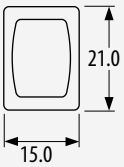

Размеры однополюсного переключателя

Толщина панели	Размеры X
0.75-1.24	19.1/19.2
1.25-1.99	19.3/19.4
2.00-3.00	19.7/19.8

B Двухполюсный, с изоляционной перегородкой между терминалами

BC Двухполюсный, без изоляционной перегородки между терминалами

Вырез в панели

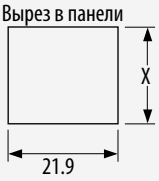

Фланец

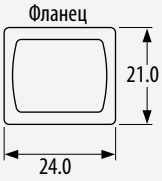

Размеры двухполюсного переключателя

Толщина панели	Размеры X
0.75-1.24	19.1/19.2
1.25-1.99	19.3/19.4
2.00-3.00	19.7/19.8

При формировании выреза выдавливанием, направление выдавливания должно совпадать с направлением установки переключателя

ОПЦИИ

Поверхность
Матированная поверхность.

Цвет
При заказе на изготовление партии переключателей, можно запросить другой цвет.

Надпись на клавише
Выберите из представленных ниже или закажите свою.

Напряжение питания лампы
Возможно указать при заказе партии переключателей.

Защитные колпачки
L167 для SP исполнения
L180 для DP исполнения
(разработаны для IP65 исполнения)
Устанавливается на корпус с клавишей V или с линзой F. Однако, это уменьшает максимально допустимую толщину панели, на которой монтируется переключатель, до 2.2мм.

Размеры (мм)

Однополюсный

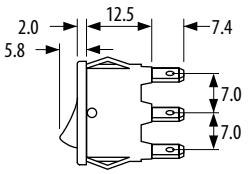

Размеры показаны для переключателя с выводами типа "H"

Двухполюсный

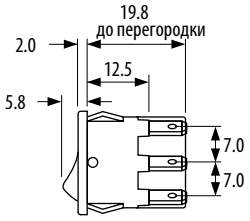

Расстояние между контактами полюсов 10.2мм.

Размеры для переключателей серий 8620 и 8670 на стр. 16

Образцы надписей

CL076

CL080

CL141

CL142

CL059

CL058